

064-D - Uoc Oncologia Medica - PO Amiata Grossetana, Colline Metallifere, Grossetana - PO Colline dell'Albegna









Budget 2023

Negoziazione effettuata il 25/05/23 09:39:05

Referenti									
Ricevente				Firma	Data	Assegnatario			
Carmelo Bengala					25/05/23 09:53:11	Carmelo Bengala			
Totali					100,00	0,00			
		Indicatore	Risultato Anno Prec.	Obiettivo	Punti Totali Dirigenza	Punti Totali Comparto	Note	Referente	
A	ATTIVITA' E PERFORMANCE: Perseguimento Strategie Regionali e Aziendali				10,00	0,00			
A2	Attività Ambulatoriale				9,00	0,00			
	AZ_A2_103b	TEMPO DI ATTESA : % prestazioni erogate entro la soglia regionale (Fonte SPA)		>=	90	5	0	Si considerano le prestazioni previste negli NSG e nel PRGLA (DGRT 604/2019) di classe UBD	CdG (DWH-Altri DB)
	C13.R3	RESILIENZA - Telemedicina: % televisite di controllo sul totale delle visite di controllo.	13,53	>=	3,79	4	0		Fonte MeS
A8	PERFORMANCE COMPLESSIVA SISTEMA DI VALUTAZIONE				1,00	0,00			
	REG_A8_001	Partecipazione al raggiungimento degli obiettivi del Sistema di Valutazione della Performance della Sanità Toscana. (valore medio performance)	3,04	>=	3,04	1	0	Il dato 3,04 è la performance 2021	CdG (DWH-Altri DB)
B	QUALITA', ACCREDITAMENTO E RISCHIO CLINICO				24,00	0,00			
B1	Qualità e Accreditamento				8,00	0,00			
	AZ_B1_189	% dei dati inseriti nel registro AIFA contestualmente con l'inserimento della terapia.		>=	100	4	0		Resp.le AD Farmaceutica Ospedaliera
	AZ_B1_190	% della chiusura dei protocolli contestualmente con il fine trattamento.		>=	100	4	0		Resp.le AD Farmaceutica Ospedaliera
B2	Rischio Clinico e Sicurezza delle Cure				12,00	0,00			
	AZ_B2_213	% di partecipazione al briefing settimanale di reparto con discussione dei casi clinici.		>=	80	4	0		Resp.le Struttura
	AZ_B2_215	Completezza SDO.: % di SDO con errori gravi	0	<=	0	2	0	L'errore grave causa lo scarto del ricovero	Resp.le Controllo di gestione, performance aziendale e flussi informativi
	C6.2.1	Numero Audit Clinici (per struttura)		>=	1	3	0		Resp.le Qualità e Rischio Clinico










## 064-D - Uoc Oncologia Medica - PO Amiata Grossetana, Colline Metallifere, Grossetana - PO Colline dell'Albegna

Budget 2023







Totali					100,00	0,00		
		Indicatore	Risultato Anno Prec.	Obiettivo	Punti Totali Dirigenza	Punti Totali Comparto	Note	Referente
<b>B</b>		<b>QUALITA', ACCREDITAMENTO E RISCHIO CLINICO</b>			<b>24,00</b>	<b>0,00</b>		
<b>B2</b>		<b>Rischio Clinico e Sicurezza delle Cure</b>			<b>12,00</b>	<b>0,00</b>		
	C6.2.2	Numero MMR (per struttura)		>=	3	0		Resp.le Qualità e Rischio Clinico
<b>B4</b>		<b>Trasparenza e Anticorruzione</b>			<b>4,00</b>	<b>0,00</b>		
	AZ_B4_001b	Divulgazione del Codice di Comportamento e P.I.A.O. riscontrabile da riunione di struttura o da altre iniziative ove risulti il livello di partecipazione degli operatori. Numero riunioni e/o iniziative.		>=	1	2	0	Da effettuare ed inserire su metrica entro 30 giugno Resp.le Struttura
	AZ_B4_016	Divulgazione del Regolamento sul Conflitto di Interessi riscontrabile da riunione di struttura o da altre iniziative ove risulti il livello di partecipazione degli operatori. Numero riunioni e/o iniziative.		>=	1	2	0	Resp.le Struttura
<b>C</b>		<b>OBIETTIVI ORGANIZZATIVI, INNOVAZIONE E SVILUPPO</b>			<b>20,00</b>	<b>0,00</b>		
<b>C1</b>		<b>Revisione Regolamenti, Procedure e Percorsi Sanitari Aziendali</b>			<b>4,00</b>	<b>0,00</b>		
	REG_C1_074a	Incremento ricette dematerializzate. % ricette specialistica	50	>=	90	2	0	CdG (DWH-Altri DB)
	REG_C1_074b	Incremento ricette dematerializzate. % ricette farmaceutica	61	>=	90	2	0	CdG (DWH-Altri DB)
<b>C9</b>		<b>Processi Aziendali</b>			<b>16,00</b>	<b>0,00</b>		
	AZ_VI_009	Chiusura valutazione individuale anno precedente: % di personale per la quale si è conclusa la fase di valutazione entro il 28/02. Schede individuali gestite rispetto al totale del personale della struttura. Rendicontazione da ufficio valutazione		>=	80	2	0	CdG (DWH-Altri DB)
	AZ_VI_010	% rendicontazioni obiettivi di autovalutazione budget anno precedente. Rendicontazioni da effettuare entro il 31/03.		>=	90	2	0	CdG (DWH-Altri DB)
	AZ_VI_012a	Chiusura negoziazioni di 2^ e 3^ livello con firma elettronica nel software Metrica entro il 31/05		>=	100	2	0	CdG (DWH-Altri DB)

064-D - Uoc Oncologia Medica - PO Amiata Grossetana, Colline Metallifere, Grossetana - PO Colline dell'Albegna

Budget 2023

Totali					100,00	0,00			
		Indicatore	Risultato Anno Prec.	Obiettivo	Punti Totali Dirigenza	Punti Totali Comparto	Note	Referente	
C		OBIETTIVI ORGANIZZATIVI, INNOVAZIONE E SVILUPPO			20,00	0,00			
C9		Processi Aziendali			16,00	0,00			
	AZ_VI_013	Divulgazione, monitoraggio ed eventuali proposte di revisione Budget. Riunione di Struttura da effettuare nel 3^ trimestre e rendicontare sul SW Metrica entro il 30/09.		>=	1	2	0	Resp.le Struttura	
	AZ_VI_013a	Relazione dettagliata sull'andamento di tutti gli obiettivi di Budget presenti nella scheda da allegare sul SW Metrica entro il 30/09.		>=	1	2	0	Resp.le Struttura	
	AZ_VI_014a	Assegnazione Obiettivi individuali anno in corso: % di personale per la quale si è avviata la fase di assegnazione entro il 30/06. Schede individuali gestite rispetto al totale del personale della struttura. Rendicontazione da ufficio valutazione		>=	100	2	0	CdG (DWH-Altri DB)	
	AZ_VI_016	Inserimento su piattaforma dedicata per il budget anno successivo, da effettuare entro il 30/11, di almeno una proposta di obiettivo (max 3) specifico per la propria struttura o obiettivi trasversali per altre strutture.		>=	1	4	0	CdG (DWH-Altri DB)	
D		BUON USO DELLE RISORSE			46,00	0,00			
D1		Costi			15,00	0,00			
	AZ_D1_001	BENI SANITARI: Rispetto budget assegnato	159.773	<=	146.361	5	0	Escluso farmaci	CdG (DWH-Altri DB)
	AZ_D1_001d	BENI SANITARI: Rispetto budget assegnato per farmaci	9.574.188	<=	9.105.093	5	0		CdG (DWH-Altri DB)
	AZ_D1_002	BENI NON SANITARI: Rispetto Budget assegnato	15.502	<=	13.229	3	0		CdG (DWH-Altri DB)
	AZ_D1_012b	Distribuzione Diretta: % pazienti con distribuzione diretta rispetto il totale dei pazienti trattati (in regime di ricovero o ambulatoriale )	44,7	>=	44,7	2	0		CdG (DWH-Altri DB)
D2		Azioni di Appropriatezza			31,00	0,00			
	AZ_D2_080	Richieste da Magazzino. % di richieste urgenti sul totale delle richieste	0	<=	0	2	0	L'autorizzazione alla richiesta urgente da parte della UUOCC Farmaceutica sarà inviata per conoscenza all'UOC GEF che contabilizzerà sul totale del numero dei documenti	CdG (DWH-Altri DB)

Budget 2023

Totali					100,00	0,00			
		Indicatore	Risultato Anno Prec.	Obiettivo	Punti Totali Dirigenza	Punti Totali Comparto	Note	Referente	
D		BUON USO DELLE RISORSE			46,00	0,00			
D2		Azioni di Appropriatezza			31,00	0,00			
	AZ_D2_124	Appropriatezza prescrittiva antimicotici. Risparmio atteso	1.556	>=	0	4	0	NON DEVE AUMENTARE LA SPESA. Il valore riportato nella colonna risultato anno precedente corrisponde al consumo 2022	CdG (DWH-Altri DB)
	AZ_D2_129	Appropriatezza prescrittiva farmaci area CDK 4/6. Rosparmio atteso	767.952	>=	174.634	5	0	Il valore riportato nella colonna risultato anno precedente corrisponde al consumo 2022	CdG (DWH-Altri DB)
	AZ_D2_130	Appropriatezza prescrittiva farmaci area inibitori PD-1/PDL-1. Risparmio atteso	2.289.685	>=	347.495	5	0	Il valore riportato nella colonna risultato anno precedente corrisponde al consumo 2022	CdG (DWH-Altri DB)
	AZ_D2_131	Appropriatezza prescrittiva farmaci area intravitreali. Risparmio atteso	7.505	>=	0	5	0	NON DEVE AUMENTARE LA SPESA. Il valore riportato nella colonna risultato anno precedente corrisponde al consumo 2022	CdG (DWH-Altri DB)
	AZ_D2_132	Appropriatezza prescrittiva farmaci area PARP-Inibitori. Risparmio atteso	358.305	>=	0	5	0	NON DEVE AUMENTARE LA SPESA. Il valore riportato nella colonna risultato anno precedente corrisponde al consumo 2022	CdG (DWH-Altri DB)
	AZ_D2_133	Appropriatezza prescrittiva farmaci area Regorafenib Trifluridina/ Tipiracil. Risparmio atteso	130.410	>=	13.785	5	0	Il valore riportato nella colonna risultato anno precedente corrisponde al consumo 2022	CdG (DWH-Altri DB)